


*Associação*  


## CENTRO SOCIAL E PAROQUIAL DE AVER-O-MAR

### RELATÓRIO DE ACTIVIDADE / 2014

#### 1. INTRODUÇÃO

Através deste Relatório pretende-se expor de uma forma simples os aspectos gerais relativos às contas de 2014 do Centro Social e Paroquial de Aver-o-Mar.

Esta Instituição, durante o ano de 2014, conheceu um período de grande normalidade, com o pleno funcionamento de todas as valências em actividade.

Para que os objectivos propostos e consignados nos estatutos fossem alcançados, o Conselho de Administração procurou por todos os meios ao seu alcance dotar a instituição de condições de funcionamento.

A actividade da Instituição foi acompanhada pelo Conselho Fiscal, nos termos das competências que lhe são conferidas pelos estatutos.

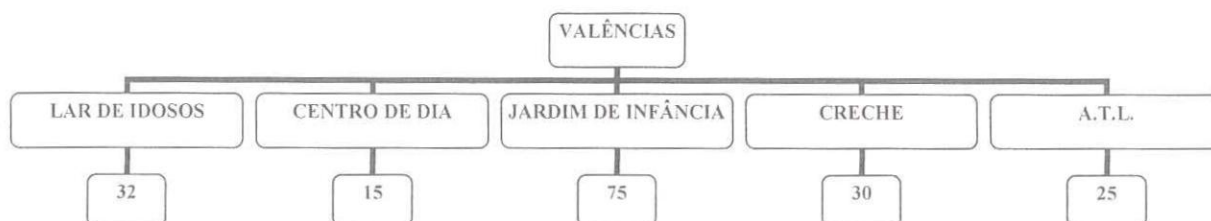
#### 2. DADOS DE ACTIVIDADE

A exemplo do que tem acontecido nos anos anteriores, a actividade principal do Centro Social e Paroquial de Aver-o-Mar, durante o ano de 2014, consistiu no funcionamento do Lar de Idosos e Jardim de Infância.

As outras actividades desenvolvem-se no âmbito das seguintes valências: Creche (subdividida em 3 salas, sendo elas o Berçário, Sala de 1 ano e Sala de 2 anos), A.T.L. e Centro de Dia.

Apresenta-se a seguir o número de utentes registados no final do ano, por cada uma das valências do Centro.

Quadro 1 : Número de utentes em finais de 2014.



*Ferreira*  
*A*  
*Junblum*  
*2014*

Em 2014, verifica-se uma grande procura nas áreas de Lar e Creche que poderão motivar um aumento do número de utentes, o que passará, inevitavelmente, por uma reformulação do acordo com o ISS, I.P..

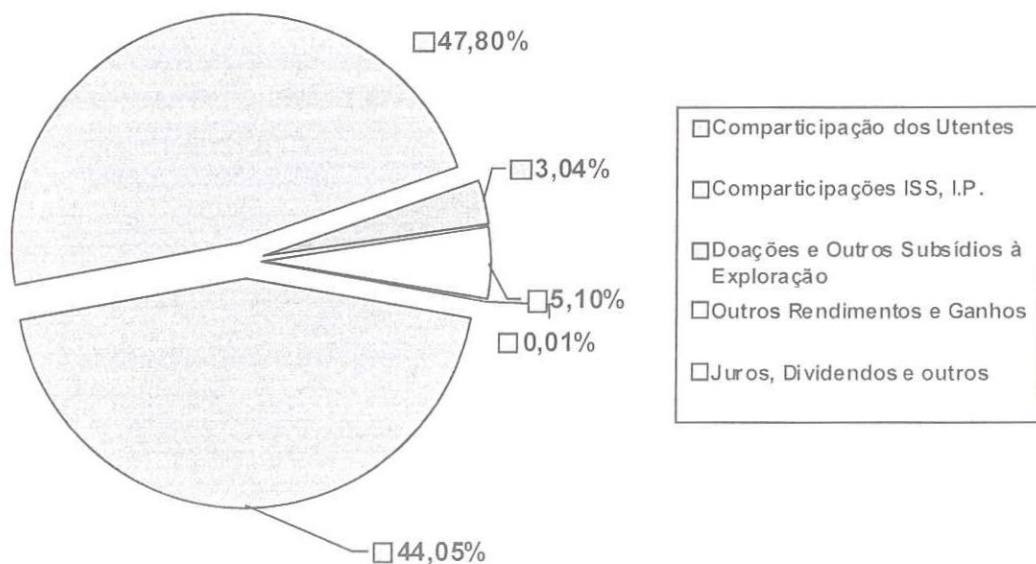
### 3. PROVEITOS

No âmbito das suas actividades o Centro Social e Paroquial de Aver-o-Mar registou proveitos durante o ano de 2014 no montante de 879.114,01 €.

Quadro 2: Descrição dos proveitos ocorridos em 2014.

RUBRICAS	PROVEITOS
Comparticipação dos utentes	387.220,77€
Comparticipações ISS, I.P.	420.183,51€
Doações e Outros Subsídios à Exploração	26.757,46€
Outros Rendimentos e Ganhos	44.862,61€
Juros, Dividendos e outros	89,66€
Juros, Dividendos e outros	879.114,01€

Gráfico 1: Principais proveitos do Centro no ano de 2014.



*Assinatura*  
*A*  
*Junilim*  
*CS&CP*

De notar que as comparticipações do C.R.S.S. representam 47,80% da totalidade dos proveitos, o que revela uma grande dependência da instituição relativamente às transferências do ISS, I.P. e que o valor das comparticipações dos utentes representa apenas 44,05% do total dos proveitos.

#### 4. CUSTOS

O Total de Custos suportados pela Instituição durante o exercício de 2014 foi de 855.863,76€, valor que situa abaixo do verificado no ano anterior.

Quadro 3: Principais custos verificados no ano 2014.

RUBRICAS	CUSTOS
Géneros Alimentares, Fármacos, Higiene	109.646,66€
Trabalhos Especializados	4.742,72€
Honorários	27.008,99€
Conservação e Reparação	23.115,49€
Outros Serviços Especializados	6.362,37€
Ferramentas e Utensílios	3.363,67€
Material de Escritório	2.299,47€
Outros Materiais	3.246,72€
Energia e Fluidos	77.655,19€
Deslocações, Estadas e Transportes	550,16€
Limpeza, Higiene e Conforto	13.948,58€
Outros Serviços Diversos	20.622,66€
Gastos com o Pessoal	512.028,09€
Gastos de Depreciação e Amortização	36.245,34€
Outros Gastos e Perdas	15.027,65€
<b>TOTAL</b>	<b>855.862,76€</b>

#### Notas Explicativas:

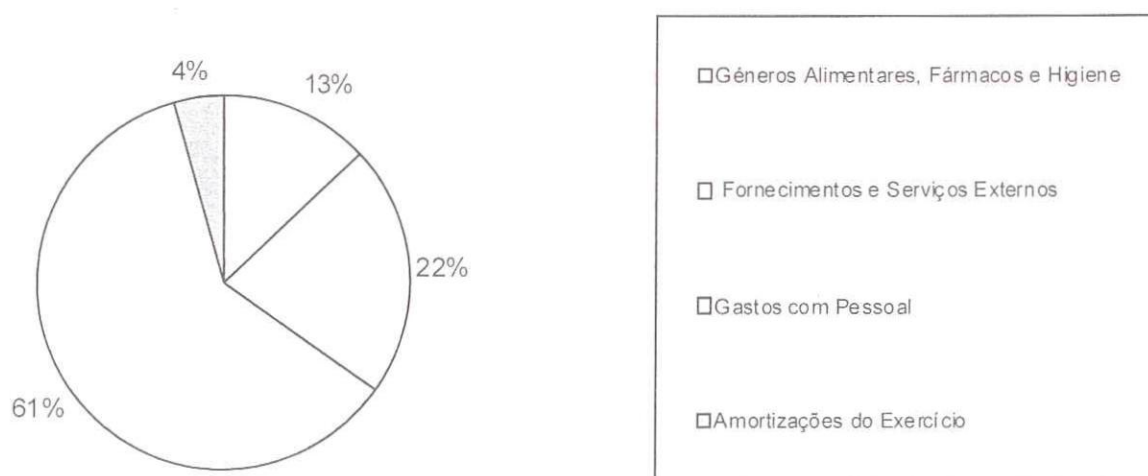
- Na Rubrica – Outros Serviços Diversos – estão incluídos os restantes custos pagos a terceiros, quer por serviços prestados, quer por fornecimentos diversos, destacando a título de exemplo, os

*Associação  
Aver-o-Mar  
Junta de Freguesia  
Aver-o-Mar*

seguintes: rendas, comunicação, seguros, encargos com saúde dos utentes, encargos com funerais, etc.

- Em relação às amortizações do exercício, no valor de 36.245,34 €, 87,15% do seu total, ou seja, 31.587,21 € – dizem respeito às amortizações do edifício sede.

Gráfico 2: Principais custos do Centro no ano de 2014.




⇒ Na estrutura de Custos assumem especial relevo os gastos com pessoal.

## 5. SITUAÇÃO PATRIMONIAL

O Centro Social e Paroquial de Aver-o-Mar tem um Activo Líquido em 2014 de 1.298.041,59€.

Esse valor é composto pelas seguintes rubricas:

*Assinatura*  
  
 Assinatura  
 Assinatura

• Edifícios e outras construções ( Valor Líquido) .....	1.211.749,64€
• Outras imobilizações (Valor Líquido).....	8.768,49€
• Outros Activos Financeiros.....	133,43€
• Inventários.....	2.054,02€
• Divida de Utentes.....	5.472,55€
• Diferimentos.....	246,02€
• Adiantamento a fornecedores.....	2.239,71€
• Depósitos Bancários e Caixa	
Caixa de Crédito Agrícola Mútuo.....	51.427,52€
Caixa Geral de Depósitos .....	26,61€
Caixa.....	15.923,60€
TOTAL	1.298.041,59€

Do lado do passivo, temos um valor 118.451,06 € constituído por:

• Adiantamentos de Utentes/Clientes .....	14.029,13€
• Fornecedores.....	6.968,81€
• Estado e Outros Entes Públicos.....	11.715,52€
• Outras Contas a Pagar.....	85.737,60€
TOTAL	118.451,06€

A conta de 561 – Resultados Transitados tem neste momento o saldo de 621.075,04€, resultante dos seguintes movimentos:

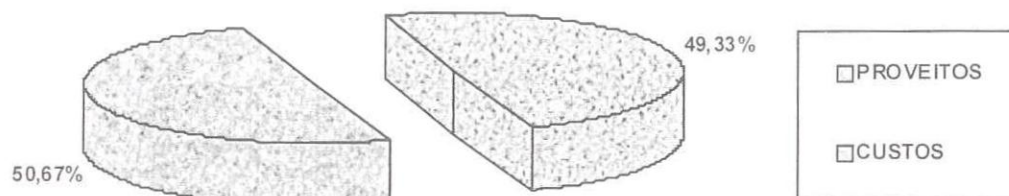
▪ Anterior a 2004.....	639.708,77€
▪ Ano de 2004.....	104.152,88€
▪ Ano de 2005.....	45.451,36€
▪ Ano de 2006.....	52.193,19€
▪ Ano de 2007.....	25.803,99€
▪ Ano de 2008.....	7.735,24€
▪ Ano de 2009.....	18.572,74€
▪ Ano de 2010.....	- 62.371,04€
▪ Ano de 2011.....	- 80.243,80€

*Amorim*  
*Amorim*  
*Amorim*

▪ Ano de 2012.....	- 44.404,62€
▪ Ano de 2013.....	- 85.523,67€

O Resultado Líquido do Exercício de 2014 foi de 23.250,25€, resultante da diferença entre:

□ Proveitos.....	879.114,01€
□ Custos.....	855.863,76€



## 6. PROPOSTA DE APLICAÇÃO DO RESULTADO LÍQUIDO DE EXERCÍCIO

### 6.1 – RESULTADO LÍQUIDO DO EXERCÍCIO

*Associação*  
*☆*  
*Associação*  
*Associação*

A Direcção propõe que o Resultado Líquido do Exercício positivo, no valor de 23.250,25€, seja transferido para a Conta 561 – Resultados Transitados.

## 7. RECURSOS HUMANOS

Para o desempenho das actividades inerentes às diversas valências o Centro Social e Paroquial de Aver-o-Mar tem contado com a colaboração dos seguintes recursos humanos.

Quadro 4: Relação de funcionários em finais de 2014

<b>Categoria Profissional</b>	<b>Número de Elementos</b>
Educadora de Infância	5
Cozinheira de 3ª	1
Cozinheira de 2ª	1
Ajudante de Cozinha	2
Ajudante de Acção Educativa 1ª	10
Ajudante de Acção Educativa 2ª	2
Animadora	2
Técnica de Serviço Social	1
Auxiliar Serviços Gerais	7
Auxiliar Serviços Gerais - CEI	3
Ajudante de Acção Directa de 1ª	11
Ajudante de Acção Directa de 2ª	1
Psicóloga	1
Psicóloga – Estágio Profissional	1
Nutricionista–Estágio Profissional	1
Escriturária de 1ª	1
<b>Total</b>	<b>50</b>

*Aracim*  
*publicum*  
*2014*

## 8. QUADRO COMPARATIVO DOS CUSTOS E PROVEITOS (últimos 2 anos)

<i>PROVEITOS</i>	2014	2013
Prestação de Serviços	387.220,77	350.301,19
Comparticipação ISS, IP	420.183,51	414.440,71
Doações e Outros Subsídios à Exploração	26.757,46	16.362,46
Outros Rendimentos e Gastos	44.862,61	28.081,24
Juros e Rendimentos Similares Obtidos	89,66	147,07
<b>TOTAL DOS PROVEITOS</b>	<b>879.114,01</b>	<b>809.332,67</b>
<i>CUSTOS</i>		
Custo das Matérias Consumidas	109.646,66	97.643,46
Fornecimentos e Serviços Externos	182.916,02	208.582,43
Gastos com o Pessoal	512.028,09	543.700,99
Outros Gastos e Perdas	15.027,65	1.536,20
Gastos de Amortização	36.245,34	43.393,26
Juros e Gastos Similares Suportados	0,00	0,00
<b>TOTAL DE CUSTOS</b>	<b>855.863,76</b>	<b>894.856,34</b>
<b>RESULTADO LÍQUIDO DO EXERCÍCIO</b>	<b>23.250,25</b>	<b>-85.523,67</b>

## 9. EVOLUÇÃO PREVISIVEL

O Conselho de Administração do Centro Social e Paroquial de Aver-o-Mar, prevê que no ano 2015 as actividades a seu cargo decorram dentro da normalidade que vem caracterizando a vida da Instituição, procurando por todos os meios cumprir o Programa de Acção e o Orçamento, que foram aprovados oportunamente.

Aver-o-Mar, 27 de Março de 2015

O Técnico Oficial de Contas

---

O Conselho de Administração

*Joaquim Traveira Amador*  
*José Paul Amador*  
*Paulo Manuel Gomes*  
*António José Traveira Amador*

---

*Amorim*  
*fund. lunn*  
*atag*

## Mapa de Balanço (Mapa B)

Ano das contas: 2014

Instituição: 20004470064 - CENTRO SOCIAL PAROQUIAL A VER O MAR

Mapa B. Mapa de Balanço

RUBRICAS	NOTAS	PERÍODOS	
		2014	2013
<b>ACTIVO</b>			
<b>Activo não corrente</b>			
Activos fixos tangíveis		1.220.518,13	1.248.811,52
Bens do património histórico e cultural		0,00	0,00
Propriedades de investimento		0,00	0,00
Activos intangíveis		0,00	0,00
Investimentos financeiros		0,00	0,00
Fundadores/beneméritos/patrocinadores/doadores/associados/membros		0,00	0,00
Outros		133,43	0,00
		<b>1.220.651,56</b>	<b>1.248.811,52</b>
<b>Activo corrente</b>			
Inventários		2.054,02	1.368,00
Clientes		5.472,55	3.979,60
Adiantamentos a fornecedores		2.239,71	0,00
Estado e outros entes públicos		0,00	0,00
Fundadores/beneméritos/patrocinadores/doadores/associados/membros		0,00	0,00
Outras contas a receber		0,00	1.377,12
Diferimentos		246,02	0,00
Outros activos financeiros		0,00	0,00
Caixa e depósitos bancários		67.377,73	50.996,24
Outros		0,00	445,00
		<b>77.390,03</b>	<b>58.165,96</b>
<b>Total do Activo</b>		<b>1.298.041,59</b>	<b>1.306.977,48</b>
<b>FUNDOS PATRIMONIAIS E PASSIVO</b>			
<b>Fundos Patrimoniais</b>			
Fundos		856,98	856,98
Excedentes técnicos		0,00	0,00
Reservas		0,00	0,00
Resultados transitados		621.075,04	706.598,71
Excedentes de revalorização		0,00	0,00
Outras variações nos fundos patrimoniais		534.408,26	546.658,99
		<b>1.156.340,28</b>	<b>1.254.114,68</b>
Resultado líquido do período		23.250,25	-85.523,67
<b>Total do fundo de capital</b>		<b>1.179.590,53</b>	<b>1.168.591,01</b>
<b>Passivo</b>			
<b>Passivo não corrente</b>			
Provisões		0,00	0,00
Provisões específicas		0,00	0,00
Financiamentos obtidos		0,00	0,00
Outras contas a pagar		0,00	0,00
Outros		0,00	0,00
		<b>0,00</b>	<b>0,00</b>

## Mapa de Balanço (Mapa B)

Ano das contas: 2014

Instituição: 20004470064 - CENTRO SOCIAL PAROQUIAL A VER O MAR

Mapa B. Mapa de Balanço

RUBRICAS	NOTAS	PERÍODOS	
		2014	2013
<b>Passivo corrente</b>			
Fornecedores		6.968,81	0,00
Adiantamentos de Clientes		14.029,13	12.540,37
Estado e outros entes públicos		11.715,52	12.652,26
Accionistas / Sócios		0,00	0,00
Fundadores/beneméritos/patrocinadores/doadores/associados/membros		0,00	0,00
Financiamentos obtidos		0,00	0,00
Diferimentos		0,00	0,00
Outras contas a pagar		85.737,60	113.193,84
Outros passivos financeiros		0,00	0,00
Outros		0,00	0,00
<b>Total do Passivo</b>		<b>118.451,06</b>	<b>138.386,47</b>
<b>Total dos fundos patrimoniais e do passivo</b>		<b>1.298.041,59</b>	<b>1.306.977,48</b>

- Joaquim Moreira Amorim  
 - José Paulo Amador  
 - José Manuel Flum Lino  
 - António José Pedro novo de Selo

## Demonstração dos Resultados por Naturezas (Mapa A)

Ano das contas: 2014

Instituição: 20004470064 - CENTRO SOCIAL PAROQUIAL A VER O MAR

Número RS/Actividades agregadas: 5

Mapa A. Demonstração dos resultados por Naturezas

RENDIMENTOS E GASTOS	NOTAS	PERÍODOS	
		2014	2013
Vendas e serviços prestados		387.220,77	350.301,19
Subsídios, doações e legados à exploração		447.267,30	430.803,17
ISS, IP – Centros Distritais		420.509,84	414.440,71
Outros		26.757,46	16.362,46
Variação nos inventários da produção		0,00	0,00
Trabalhos para a própria entidade		0,00	0,00
Custo das mercadorias vendidas e das matérias consumidas		-109.646,66	-97.643,46
Fornecimentos e serviços externos		-182.916,02	-208.582,43
Gastos com pessoal		-512.028,09	-543.700,99
Ajustamentos de inventário (perdas/reversões)		0,00	0,00
Imparidades de dívidas a receber (perdas/reversões)		0,00	0,00
Provisões (aumentos/reduções)		0,00	0,00
Provisões específicas (aumentos/reduções)		0,00	0,00
Outras imparidades (perdas/reversões)		0,00	0,00
Aumentos/Reduções de justo valor		0,00	0,00
Outros rendimentos e ganhos		44.862,61	28.081,24
Outros gastos e perdas		-15.353,98	-1.536,20
<b>Resultado antes de depreciações, gastos de financiamento e impostos</b>		<b>59.405,93</b>	<b>-42.277,48</b>
Gastos/reversões de depreciação e de amortização		-36.245,34	-43.393,26
<b>Resultado Operacional (antes de gastos de financiamento e impostos)</b>		<b>23.160,59</b>	<b>-85.670,74</b>
Juros e rendimentos similares obtidos		89,66	147,07
Juros e gastos similares suportados		0,00	0,00
<b>Resultado antes de impostos</b>		<b>23.250,25</b>	<b>-85.523,67</b>
Imposto sobre rendimento do período		0,00	0,00
<b>Resultado liquido do período</b>		<b>23.250,25</b>	<b>-85.523,67</b>

- Joaquina Inocência Ametini  
- José Paulo Gonçalves  
- José Manuel Lourenço  
- António Maria Fco do Gato